



## Основные принципы воспитания ребенка.

 **Еф.6:4.** И вы, отцы, не раздражайте детей ваших, но воспитывайте их в учении и наставлении Господнем.

**Глубокая цель воспитания** - это иметь откровение о предназначении своего ребенка и вести его к нему. Нужно сформировать в ребенке совесть, которая являясь зачатком Духа Божьего в нас, направит юношу в начале его пути, поможет различать голос Творца и сделать правильный выбор.

**Воспитание – это формирование совести! Совесть - это компас.**

 **Прит.22:6.** Наставь юношу при начале пути его: он не уклонится от него, когда и состарится.

 **Пс.126:3-5.** Вот наследие от Господа: дети; награда от Него - плод чрева. Что стрелы в руке сильного, то сыновья молодые. Блажен человек, который наполнил ими колчан свой!

Царь Соломон сравнивает детей со стрелами. Воспитание подобно стрельбе из лука.

*Родители – богатырь стреляющий; дети – лук со стрелами; взросление – сам выстрел.*


Чтобы попасть точно в цель нужно пройти несколько этапов:

- 1) нужно выбрать цель,
- 2) натянуть сильно лук (от 0 до 3-5лет) Основное усилие делается вначале, когда ребенок маленький; так же, как лук натягивают и это доставляет неудобство, боль, так и ребенок сопротивляется этому напряжению.
- 3) точно направить стрелу, (от 3 до 7 – 11лет) Не отклоняться от цели ни на миллиметр.
- 4) ловко отпустить лук, (11-13 лет) Начать переход от повелительного тона к уважительному.
- 5) стрела в полете. (13 лет и +) Поддерживать и надеяться, что ребенок сам пойдет в нужном направлении.

Успех – этап наводки, 0-5(7)лет- это самое эффективное родительское влияние: твердые рамки с любовью и теплотой.

Жизнь ребенка должна напоминать шахматы. Играющий чувствует полную свободу действия, при этом делая выбор только в рамках правил игры. Так и с воспитанием. Родитель должен научиться четко, твердо выстроить границы и отстоять свою позицию. Рамки дозволенного – это начало авторитета.

### **Авторитет и границы.**

 **Прит.1:8,9.** Слушай, сын мой, наставление отца твоего и не отвергай завета матери твоей, потому что это - прекрасный венок для головы твоей и украшение для шеи твоей.

- **Как поставить границы:**
- полное **согласие** у обоих родителей.
- Нужно все разрешить, а запретить только **фундаментальные** вещи, только то, что принесет ему вред не только сегодня, но и во всей его жизни.
- **Будьте постоянны**, не зависимо от усталости или настроения.
- **как сказать «нет».** Не бежать, не шипеть, говорить мягко, доброжелательно, спокойно, НО твердо.
- **с чего начать?** На неделю прекратите все воины; через неделю – 1 запрет и 1 повеление; еще через неделю добавить еще по 1 запрету и повелению. И так далее.
- поведение **в не дома.** Игнорируйте до конца его крики и скандалы, обращаясь твердо и с теплотой.

**Как сказать, чтоб нас услышали:**  **Кол.3:21** Отцы, не раздражайте детей ваших, дабы они не унывали.

- просить мало, то, что развивает ответственность.
- говорить с близкого расстояния, понятными словами.
- настаивать на том, чтоб ребенок сделал задание.
- не говорить с ребенком в повелительном тоне.
- не ставить себя в центр просьбы.
- говорить тихо и спокойно.
- обращаться к ребенку надо 1 раз.
- обязательно похвалить и поблагодарить ребенка.